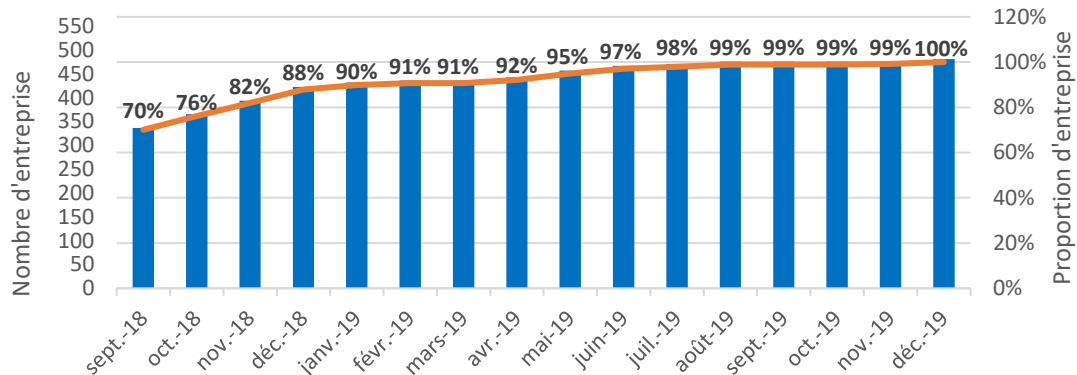


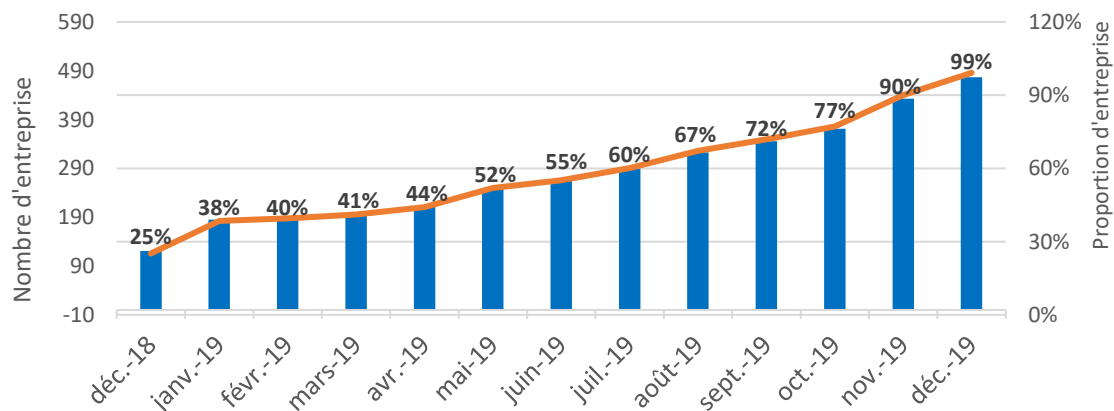
Statistique de télédéclaration de la TVA



	sept.-18	oct.-18	nov.-18	déc.-18	janv.-19	févr.-19	mars-19	avr.-19	mai-19	juin-19	juil.-19	août-19	sept.-19	oct.-19	nov.-19	déc.-19
■ Nombre d'entreprise	337	366	394	423	432	436	436	443	457	467	471	476	476	476	477	481
— Proportion (en %)	70,1%	76,1%	81,9%	87,9%	89,8%	90,6%	90,6%	92,1%	95,0%	97,1%	97,9%	99,0%	99,0%	99,0%	99,2%	100,0%

Nombre total d'entreprise: 481

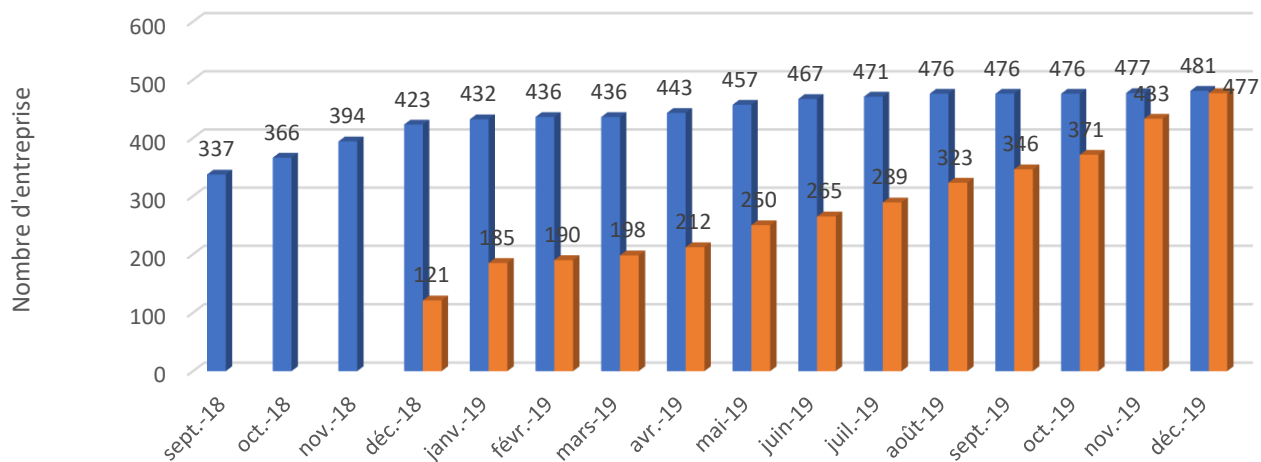
Statistiques de télépaiement de la TVA



	déc.-18	janv.-19	févr.-19	mars-19	avr.-19	mai-19	juin-19	juil.-19	août-19	sept.-19	oct.-19	nov.-19	déc.-19
■ Nombre d'entreprise	121	185	190	198	212	250	265	289	323	346	371	433	477
— Proportion (en %)	25,2%	38,5%	39,5%	41,2%	44,1%	52,0%	55,1%	60,1%	67,2%	71,9%	77,1%	90,0%	99,2%

Nombre total d'entreprise: 481

Statistiques de télédéclaration et de télépaiement de la TVA



	sept.-18	oct.-18	nov.-18	déc.-18	janv.-19	févr.-19	mars-19	avr.-19	mai-19	juin-19	juil.-19	août-19	sept.-19	oct.-19	nov.-19	déc.-19
■ Télédéclaration	337	366	394	423	432	436	436	443	457	467	471	476	476	476	477	481
■ Télépaiement				121	185	190	198	212	250	265	289	323	346	371	433	477