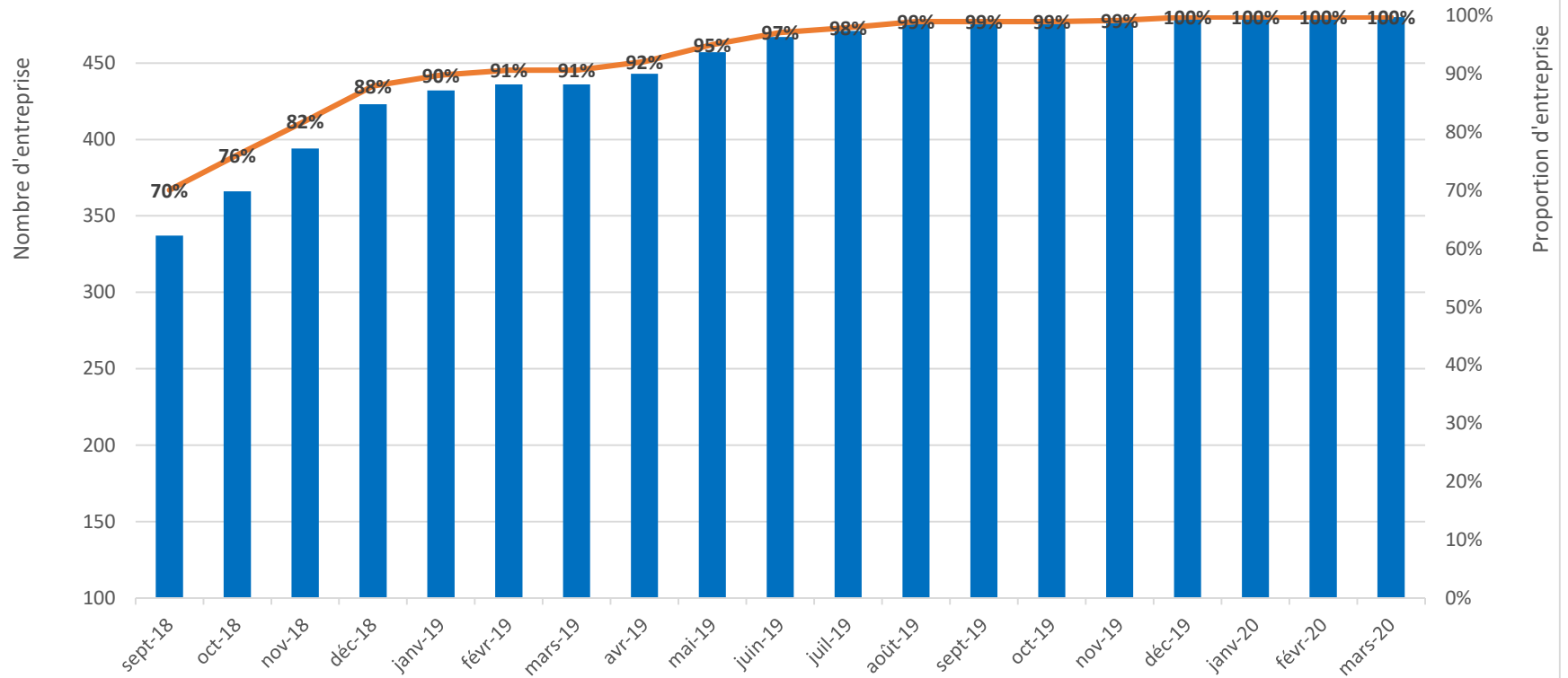


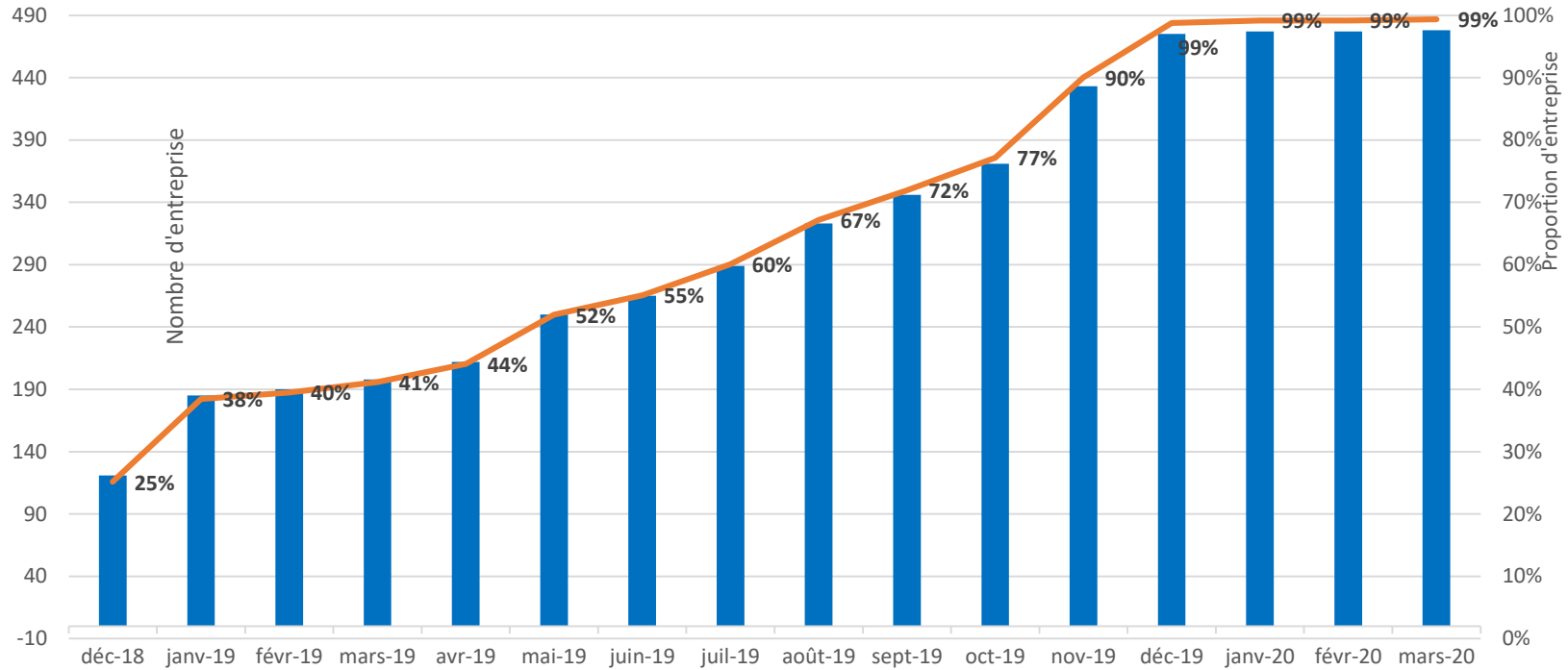
Statistique de télédéclaration de la TVA



	sept-18	oct-18	nov-18	déc-18	janv-19	févr-19	mars-19	avr-19	mai-19	juin-19	juil-19	août-19	sept-19	oct-19	nov-19	déc-19	janv-20	févr-20	mars-20
■ Nombre d'entreprise	337	366	394	423	432	436	436	443	457	467	471	476	476	476	477	480	480	480	480
— Proportion (en %)																			

Nombre total d'entreprise: 481

Statistiques de télépaiement de la TVA

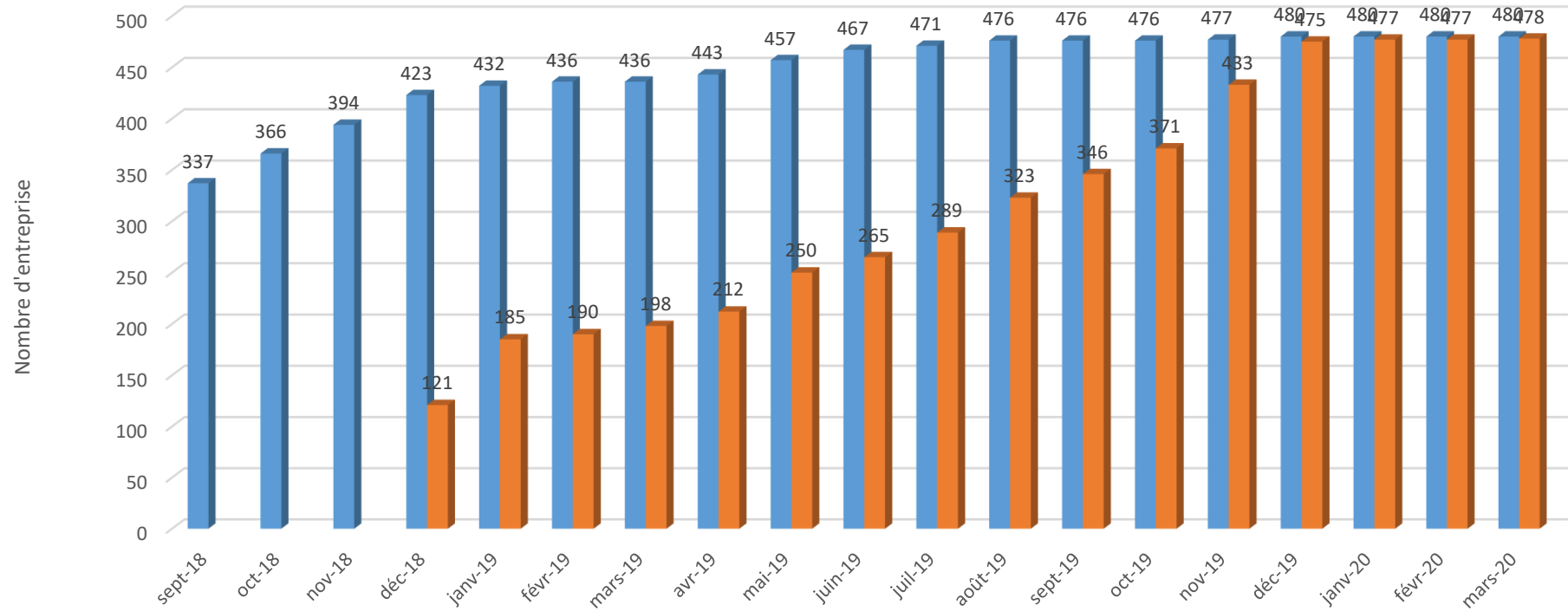


	déc-18	janv-19	févr-19	mars-19	avr-19	mai-19	juin-19	juil-19	août-19	sept-19	oct-19	nov-19	déc-19	janv-20	févr-20	mars-20
Série2	121	185	190	198	212	250	265	289	323	346	371	433	475	477	477	478
Série1																

Nombre total d'entreprise: 481

■ Série2 — Série1

Statistiques de télédéclaration et de télépaiement de la TVA



	sept-18	oct-18	nov-18	déc-18	janv-19	févr-19	mars-19	avr-19	mai-19	juin-19	juil-19	août-19	sept-19	oct-19	nov-19	déc-19	janv-20	févr-20	mars-20
■ Télédéclaration	337	366	394	423	432	436	436	443	457	467	471	476	476	476	477	480	480	480	480
■ Télépaiement				121	185	190	198	212	250	265	289	323	346	371	433	475	477	477	478

■ Télédéclaration ■ Télépaiement